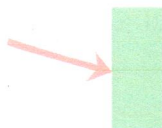




**Página de prueba de la impresora de Windows**





**FRESH  
LOCAL  
DELICIOUS**

Vivi Fruit & Vegetable Wholesalers

Vivi Fruit & Vegetable Wholesalers  
WEEKLY SALES PERCENTAGES



**30%  
OFF  
CARTON  
ORDERS**

ANNUAL CITRUS SALE





# Imprimir diagnóstico de impresión

1. Rellene depósitos tinta si están bajos. NO toque la pestaña del cabezal azul a menos que instale nuevos cabezales.
2. Compruebe los soportes y los ajustes: FOTOS: Use el modo Óptima y soporte fotográfico. TEXTO: Use el modo Normal y tipo de papel Normal.
3. Para una calidad de impresión óptima, use el papel o papeles HP de alta calidad que cumplen el estándar ColorLok:



4. Si los bloques de color siguiente presentan líneas o no están, LIMPIE LOS CARTUCHOS desde el software HP.

CIAN



MAGENTA

AMARILLO

Cián claro

Magenta claro


Amarillo claro




Negro



5. Si las líneas están torcidas, ALINEE LA IMPRESORA desde el software de HP.




6. Si hay una línea negra o espacio blanco en la flecha inferior, ALINEE LA IMPRESORA desde el software de HP.



7. Si las imágenes superiores parecen correctas, la impresora parece funcionar. Si necesita más ayuda, visite [hp.com/support](http://hp.com/support).









## Página de prueba de la impresora de Windows

Instaló correctamente su HP PCL3 A-size Printer Class Driver en DESKTOP-6FKFC4N.

### PROPIEDADES DE LA IMPRESORA

|  |                                     |
|--|-------------------------------------|
| Hora de envío:                             | 3:58:14 p. m.                       |
| Fecha:                                     | 6/01/2022                           |
| Nombre de usuario:                         | DESKTOP-6FKFC4N\Sopor               |
| Nombre del equipo:                         | DESKTOP-6FKFC4N                     |
| Nombre de impresora:                       | HP Ink Tank Wireless 410 series     |
| Modelo de impresora:                       | HP PCL3 A-size Printer Class Driver |
| Compatibilidad de color:                   | Sí                                  |
| Nombres de puerto:                         | USB002                              |
| Formato de datos:                          | RAW                                 |
| Nombre de recurso compartido de impresora: |                                     |
| Procesador de impresión:                   | winprint                            |
| Entorno de SO:                             | Windows x64                         |

### PROPIEDADES DE CONTROLADOR DE IMPRESIÓN

|                          |                                     |
|--------------------------|-------------------------------------|
| Nombre del controlador:  | HP PCL3 A-size Printer Class Driver |
| Tipo de controlador:     | Tipo 4: modo usuario                |
| Versión del controlador: | 10.0.17119.1                        |

### ARCHIVOS DE CONTROLADOR DE IMPRESORA ADICIONALES

C:\Windows\System32\DriverStore\FileRepository\prnhpcl1.inf\_amd64\_913b313ca0c5b8c6\amd64\hppcl3vipa-manifest.ini  
C:\Windows\System32\DriverStore\FileRepository\prnhpcl1.inf\_amd64\_913b313ca0c5b8c6\amd64\hpmacronames.gpd  
C:\Windows\System32\DriverStore\FileRepository\prnhpcl1.inf\_amd64\_913b313ca0c5b8c6\amd64\hppcl3-pipelineconfig.xml  
C:\Windows\System32\DriverStore\FileRepository\prnhpcl1.inf\_amd64\_913b313ca0c5b8c6\amd64\hpbx3w81.dll  
C:\Windows\System32\DriverStore\FileRepository\prnhpcl1.inf\_amd64\_913b313ca0c5b8c6\amd64\hpbxpsrender.dll  
C:\Windows\System32\DriverStore\FileRepository\prnhpcl1.inf\_amd64\_913b313ca0c5b8c6\amd64\hpbresw81.dll  
C:\Windows\System32\DriverStore\FileRepository\prnhpcl1.inf\_amd64\_913b313ca0c5b8c6\amd64\HPBCMYK\_sRGB.dpb  
C:\Windows\System32\DriverStore\FileRepository\ntprint.inf\_amd64\_c62e9f8067f98247\Amd64\UNIRES.DLL  
C:\Windows\System32\DriverStore\FileRepository\ntprint.inf\_amd64\_c62e9f8067f98247\Amd64\STDNAMES.GPD  
C:\Windows\System32\DriverStore\FileRepository\ntprint.inf\_amd64\_c62e9f8067f98247\Amd64\STDDTYPE.GDL  
C:\Windows\System32\DriverStore\FileRepository\ntprint.inf\_amd64\_c62e9f8067f98247\Amd64\STDSCHEM.GDL  
C:\Windows\System32\DriverStore\FileRepository\ntprint.inf\_amd64\_c62e9f8067f98247\Amd64\STDSCHEMX.GDL  
C:\Windows\System32\DriverStore\FileRepository\ntprint.inf\_amd64\_c62e9f8067f98247\Amd64\MSXPSINC.GPD