

## Resumen de la clase



Duración	Guía	Observaciones
xx minutos	Pregunta o actividad principal.	Añade un recordatorio o indicaciones personales.
xx minutos	Introducción de un nuevo tema o continuación de una lección anterior.	
xx minutos	Repaso de conceptos anteriores (según sea necesario)	
xx minutos	Debate principal.	
xx minutos	Actividades independientes o guiadas.	
xx minutos	Valoración o evaluación.	
xx minutos	Otros	
Consejo de Canva: Modifica esta tabla	Selecciona ... (Más) para añadir, eliminar o combinar celdas.	Selecciona El espacio entre bordes y tablas en la barra de herramientas para realizar más cambios.

## Diferenciación

Guía a cada estudiante que necesite un apoyo adicional, ofreciéndole actividades prácticas acordes con su nivel de destreza y tutorías individuales, si lo necesitan. Para estudiantes avanzados, asigna tareas que fomenten el pensamiento crítico, como la investigación independiente y la dirección de debates en grupo.

## Ampliación







# NUESTROS OBJETIVOS

## Construyendo un Futuro Exitoso

### Rentabilidad

Lorem ipsum dolor sit amet, consectetur adipiscing elit. Maecenas eget commodo ante. Morbi nisl erat, dictum et dictum nec, bibendum et.



01

### Resultados


02



Lorem ipsum dolor sit amet, consectetur adipiscing elit. Maecenas eget commodo ante. Morbi nisl erat, dictum et dictum nec, bibendum et.

### Planificación


Lorem ipsum dolor sit amet, consectetur adipiscing elit. Maecenas eget commodo ante. Morbi nisl erat, dictum et dictum nec, bibendum et.



03

### Sostenibilidad


04



Lorem ipsum dolor sit amet, consectetur adipiscing elit. Maecenas eget commodo ante. Morbi nisl erat, dictum et dictum nec, bibendum et.

### Seguridad

Lorem ipsum dolor sit amet, consectetur adipiscing elit. Maecenas eget commodo ante. Morbi nisl erat, dictum et dictum nec, bibendum et.



05